



# PRODUTO INTERNO BRUTO **AMAZONAS**

1º TRIMESTRE | 2026



Secretaria Executiva  
de Planejamento

Secretaria de  
Desenvolvimento  
Econômico, Ciência,  
Tecnologia e Inovação



GOVERNO DO  
**AMAZONAS**  
A FORÇA DA NOSSA GENTE

Roberto Maia Cidade Filho  
**Governador do Estado do Amazonas**

Serafim Fenandes Corrêa  
**Vice governador do Estado do Amazonas**

Gustavo Adolfo Igrejas Filgueiras  
**Secretário de Estado de Desenvolvimento Econômico,  
Ciência, Tecnologia e Inovação**

Sonia Janete Guerra dos Santos Gomes  
**Secretária Executiva de Planejamento**

**Chefe do Departamento de Estatística e Geoprocessamento - DEGEO**  
Josenete Cavalcante Costa

**Equipe Técnica**  
Alcides Saggioro Neto  
Natacha Porto de Sousa

**Editor:**  
Secretaria de Estado de Desenvolvimento Econômico, Ciência,  
Tecnologia e Inovação - Sedecti

**Referências:**  
SEDECTI/AM, Produto Interno Bruto – PIB do Amazonas,  
relatório 1º trimestre 2026. Amazonas, 2026.

**Designer:**  
Ana Cássia Maia Pereira (Estagiaria)  
Ingrid Manuella de Souza Martins

**Endereço:**  
Avenida Urucará, 595 - Cachoeirinha  
CEP: 69065-180  
Manaus - Amazonas  
Email: [degeo@sedecti.am.gov.br](mailto:degeo@sedecti.am.gov.br)



Acompanhe o **PIB Trimestral** no  
Portal de Planejamento

# PRODUTO INTERNO BRUTO-PIB

## Trimestral

**1º TRIMESTRE 2026**

A Secretaria de Estado de Desenvolvimento Econômico, Ciência, Tecnologia e Inovação – SEDECTI apresenta o resultado da Economia do Estado do Amazonas para o primeiro trimestre de 2026. Por meio das Contas Trimestrais é possível ter uma visão mais atualizada do comportamento dos três setores da Economia local: Primário, Secundário e Terciário.

O Setor Primário é composto: Agropecuária;

O Setor Secundário é composto: Indústria Extrativa Mineral; Indústria de Transformação; Indústria da Construção Civil; Eletricidade e gás, água, esgoto, atividades de gestão de resíduos e descontaminação.

O Setor Terciário é composto: Comércio e reparação de veículos automotores e motocicletas; Transporte, armazenagem e correio; Informação e comunicação; Atividades financeiras, de seguros e serviços relacionados; Atividades imobiliárias; Administração, defesa, educação e saúde públicas e seguridade social; Outros serviços.



# METODOLOGIA



Os resultados estimados pela SEDECTI relativos ao Produto Interno Bruto (PIB) do primeiro trimestre de 2026 do Amazonas publicados nesta edição, foram calculados a partir da liberação dos dados das Contas Regionais do PIB Brasil do primeiro trimestre de 2026 divulgado pelo Instituto Brasileiro de Geografia e Estatística-IBGE . A projeção para o Estado, leva em conta o resultado oficial do PIB 2023 publicado em novembro de 2025. As estimativas do Produto Interno Bruto trimestral do Amazonas pelos setores (Agropecuária, Indústria, Serviço e Impostos), tiveram os Valores Adicionados (VA's) calculados através de modelos de séries temporais Box-Jenkins.

A partir da publicação dos dados definitivos do PIB, serão realizados ajustes visando coadunar os dados preliminares com os dados reais dos respectivos anos.

# RESULTADOS


## COMPOSIÇÃO DO PIB TRIMESTRAL POR ATIVIDADE ECONÔMICA

Valores nominais em milhões de reais (R\$ 1.000.000)

	Agropecuária	Indústria	Serviço	Imposto	Total
1º Trimestre - 2025	1.968	15.104	20.579	6.777	44.428
4º Trimestre - 2025	2.132	16.368	22.301	7.344	48.146
<b>1º Trimestre - 2026</b>	<b>2.067</b>	<b>16.163</b>	<b>22.039</b>	<b>7.326</b>	<b>47.595</b>

## TAXA DE VARIAÇÃO DO PIB TRIMESTRAL POR ATIVIDADE ECONÔMICA

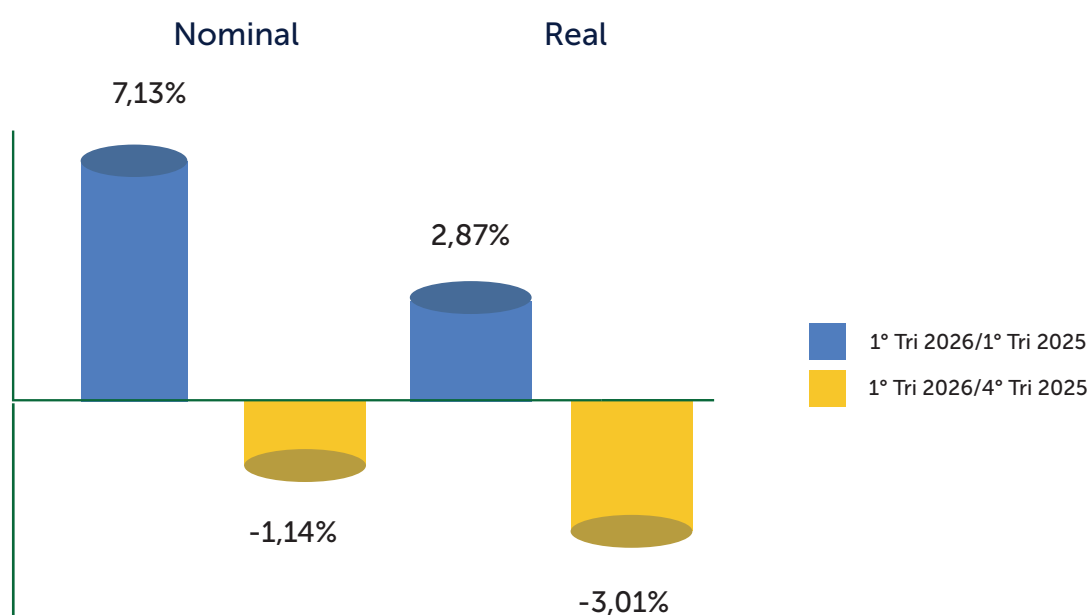
	Agropecuária	Indústria	Serviço	Imposto	Total
$\Delta$ 1º Tri 2026/1º Tri 2025	5,07%	7,01%	7,09%	8,09%	7,13%
$\Delta$ 1º Tri 2026/4º Tri 2025	-3,04%	-1,25%	-1,17%	-0,25%	-1,14%





O PIB Trimestral para o primeiro trimestre de 2026 alcançou cifras de R\$ 47.595 milhões. Na comparação com o primeiro trimestre de 2025, todos os setores da atividade econômica apresentaram variação nominal positiva no período analisado, em que o PIB do Estado do Amazonas aumentou 7,13%, com o Serviço se destacando, com crescimento de 7,09%. No mesmo período, o setor da Indústria cresceu 7,01% e 5,07% para a Agropecuária.

#### SÉRIE COMPARATIVA DO 1º TRIMESTRE DE 2026

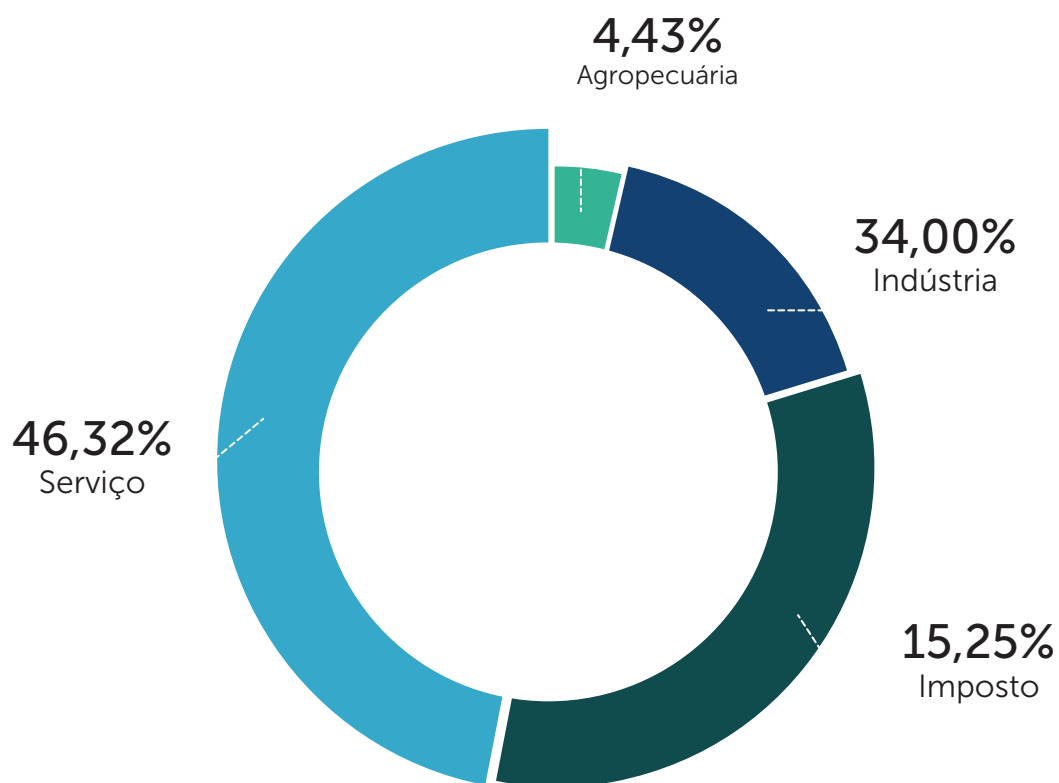


**Nota:** Descontado o IPCA para variação real.

Ao se descontar a inflação medida pelo Índice Nacional de Preços ao Consumidor Amplo-IPCA, a taxa real do PIB aumentou 2,87%, na comparação entre o primeiro trimestre de 2026 e o primeiro trimestre de 2025. Em relação ao quarto trimestre de 2025, o PIB do Amazonas reduziu 1,14% no nominal e 3,01% no real.



**PARTICIPAÇÃO DOS SETORES  
NA COMPOSIÇÃO DO PIB - 2024**



Do total do R\$ 47.595 milhões estimado para o primeiro trimestre de 2026, a composição de participação dos setores da atividade econômica do PIB, o Serviço representa a maior parcela (46,32%), seguido da Indústria (34,00%), Imposto (15,25%) e Agropecuária (4,43%).



## Produto Interno Bruto por Atividade Econômica e Imposto

Em R\$ 1.000.000	2024 <sup>1</sup>				2025 <sup>1</sup>	Variação <sup>2</sup> (%)
	1º Trimestre	2º Trimestre	3º Trimestre	4º Trimestre	1º Trimestre	
<b>AGROPECUÁRIA</b>	<b>1.628</b>	<b>2.082</b>	<b>2.105</b>	<b>2.132</b>	<b>2.067</b>	<b>26,99%</b>
Agricultura	1.628	2.082	2.105	2.132	2.067	<b>26,99%</b>
<b>INDÚSTRIA</b>	<b>15.104</b>	<b>15.981</b>	<b>16.158</b>	<b>16.368</b>	<b>16.163</b>	<b>7,01%</b>
Construção	1.032	1.092	1.104	1.118	1.141	<b>10,61%</b>
Indústrias extrativas	1.243	1.315	1.329	1.347	798	<b>-35,79%</b>
Indústrias de transformação	12.064	12.765	12.906	13.074	13.364	<b>10,77%</b>
SIUP <sup>3</sup>	835	883	893	904	860	<b>3,02%</b>
<b>SERVIÇO</b>	<b>20.579</b>	<b>21.774</b>	<b>22.014</b>	<b>22.301</b>	<b>22.039</b>	<b>7,09%</b>
Administração Pública	7.733	8.182	8.272	8.380	8.353	<b>8,02%</b>
Atividades imobiliárias	2.358	2.495	2.523	2.555	2.468	<b>4,67%</b>
Atividades financeiras	902	954	965	977	971	<b>7,63%</b>
Com. e Rep. de Veículos Automotores e motocicletas	3.904	4.131	4.176	4.231	4.209	<b>7,82%</b>
Informação e comunicação	482	510	515	522	507	<b>5,20%</b>
Outros serviços	3.930	4.158	4.204	4.259	4.165	<b>5,98%</b>
Transporte	1.270	1.344	1.359	1.376	1.388	<b>9,32%</b>
<b>VALOR ADICIONADO</b>	<b>37.311</b>	<b>39.837</b>	<b>40.277</b>	<b>40.801</b>	<b>40.269</b>	<b>7,93%</b>
<b>IMPOSTO SOBRE PRODUTO LÍQUIDO DE SUBSÍDIOS</b>	<b>6.777</b>	<b>7.171</b>	<b>7.250</b>	<b>7.344</b>	<b>7.326</b>	<b>8,09%</b>
<b>PRODUTO INTERNO BRUTO</b>	<b>44.428</b>	<b>47.008</b>	<b>47.527</b>	<b>48.146</b>	<b>47.595</b>	<b>7,13%</b>

Nota 1: Valores em milhões de reais.


Nota 2: Comparativo do 1º trimestre de 2026 com o 1º Trimestre de 2025.

Nota 3: Serviços Industriais de Utilidade Pública – SIUP.

Elaboração: Secretaria de Estado do Desenvolvimento Econômico, Ciência, Tecnologia e Inovação – SEDECTI

Fonte: Instituto Brasileiro de Geografia e Estatística - IBGE

Data de Publicação: 15/06/2026



GOVERNO DO  
**AMAZONAS**  
A FORÇA DA NOSSA GENTE